

МИНИСТЕРСТВО ОБРАЗОВАНИЯ И НАУКИ РЕСПУБЛИКИ КАЛМЫКИЯ

П Р И К А З

01.12.2022г.

№ 1897

г. Элиста

Об утверждении инструкции для технических специалистов по организации и выгрузке видеозаписей итогового сочинения (изложения) 07.12.2022 года

В соответствии с Порядком проведения государственной итоговой аттестации по образовательным программам среднего общего образования, утвержденным приказом Министерства просвещения Российской Федерации и Федеральной службы по надзору в сфере образования и науки от 07.11. 2018 года № 190/1512 (зарегистрирован в Минюсте РФ от 10.12.2018 года, рег. №52952), приказом Министерства образования и науки Республики Калмыкия от 07.11.2019 года № 1553 «Об утверждении Порядка организации и проведения итогового сочинения (изложения) в выпускных классах организаций, реализующих образовательные программы среднего общего образования на территории Республики Калмыкия», от 01.11.2022 года № 1691 «Об организации и проведении итогового сочинения (изложения) на территории Республики Калмыкия в 2022-2023 учебном году», в целях обеспечения информационной безопасности при проведении итогового сочинения (изложения) в образовательных организациях на территории Республики Калмыкия

п р и к а з ы в а ю:

1. Утвердить инструкцию для технических специалистов по организации и выгрузке видеозаписей итогового сочинения (изложения) согласно приложению.
2. Региональному центру обработки информации (далее - РЦОИ) (Убушаева Е.И.) обеспечить приём и хранение видеозаписей в срок до 1 марта 2024 года.
3. Муниципальным органам управления образованием, руководителям подведомственных Министерству образования и науки Республики Калмыкия образовательных организаций, реализующих образовательные программы среднего общего образования, обеспечить выгрузку видеозаписей итогового сочинения (изложения) 07.12.2022 года в соответствии с прилагаемой инструкцией для передачи в РЦОИ.
4. Контроль за исполнением настоящего приказа возложить на Мацакову Э.М., заместителя министра.

Министр образования и науки
Республики Калмыкия



Б.Б. Ангирова

Приложение к приказу
Министерства образования и науки
Республики Калмыкия

от 01.12 2022г.

№ 1897

Инструкция для технических специалистов по организации и выгрузке
видеозаписей итогового сочинения (изложения) 07.12.2022 года

1. Установка OBS приложение


2. Для установки OBS, необходима предустановка Microsoft Visual C++ 2015-2019 Redistributable (x64) – 14.28.29325. Название файла «VC_redist.x64.exe».

3. Далее устанавливаем «OBS-Studio-26.1.1-Full-Installer-x64.exe»


Только для WINDOWS 10

4. Настройка

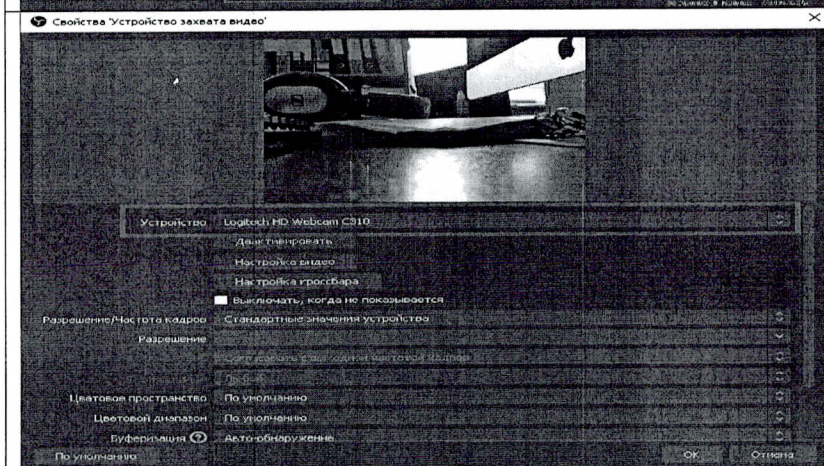
5. Добавляем камеры для записи изображения.



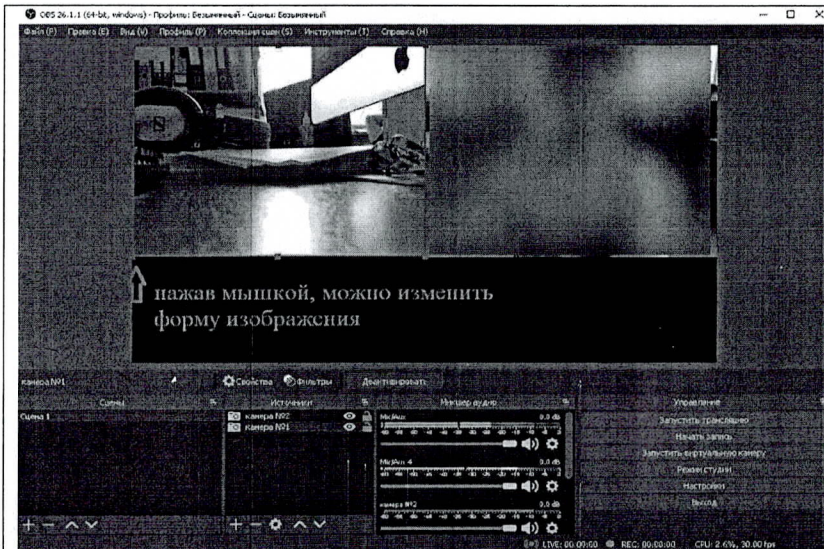
1. Подключить веб камеру
2. Во вкладке «Источники» нажимаем на плюс. Выбираем «Устройство захвата видео»

 Устройство захвата видео

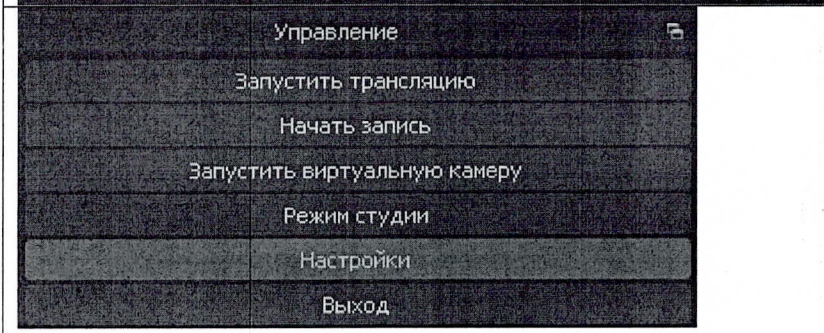
3. Называем «камера №1»




4. Выбираем устройство
5. Нажимаем «ОК»
6. Для второй камеры делаем те же действия.



7.С помощью мышки, сопоставляем изображение с камер.

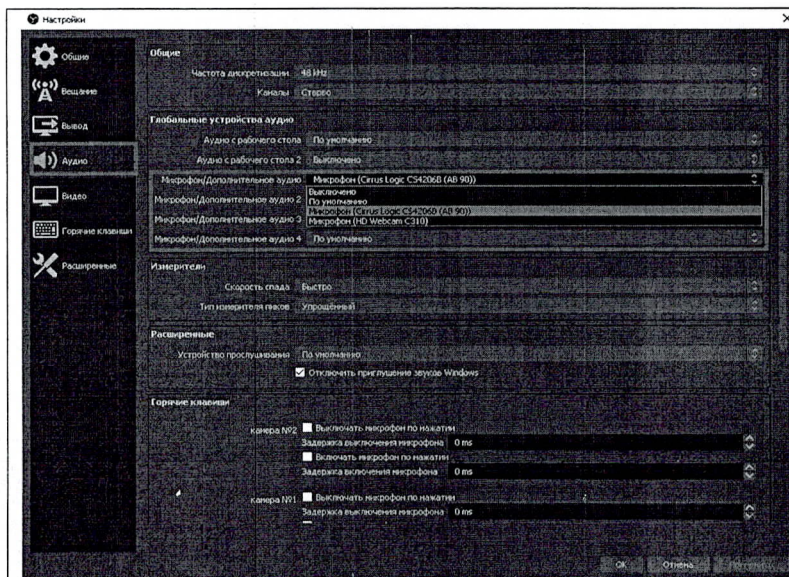


8.Выбираем настройки

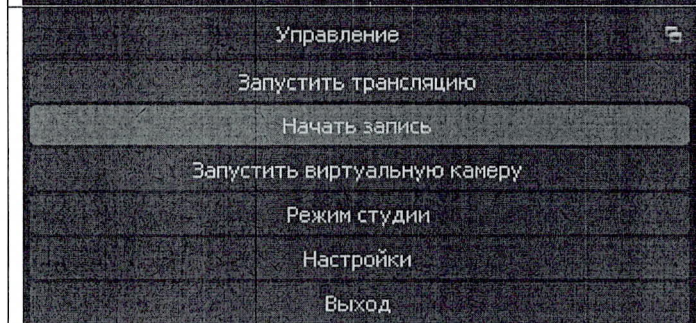


9.Во вкладке «Вывод» выбираем кодировщик «программный (x264)», формат записи MP4 (обязательно так ваше видео будет весить меньше) и путь записи.

10.Нужно создать папку
Пример наименования папки «Видео ППЭ 0001 аудитория 0002 дата 07.12.20__»
Нажимаем «применить» и «ок»



11. Во вкладке «Аудио» выбираем микрофон. Можно выбрать микрофон веб камеры или ноутбука



12. Начинаем запись с камер

6. После выгрузки сохранить на флеш - накопитель (жесткий диск, флешка – 32, 64 ГБ.)